

INSTITUTO MUNICIPAL DE VIVIENDA DE SILAO GUANAJUATO
ESTADO DE SITUACIÓN FINANCIERA
Al 30 DE JUNIO DE 2018

ACTIVO	2018	2017	PASIVO	2018	2017
Activo Circulante			Pasivo Circulante		
Efectivo y Equivalentes	29,736.52	14,315.70	Cuentas por Pagar a Corto Plazo	10,147.66	36,336.90
Derechos a Recibir Efectivo o Equivalentes	23,340.04	23,336.60	Documentos por Pagar a Corto Plazo	0.00	0.00
Derechos a Recibir Bienes o Servicios	84,526.73	84,526.73	Porción a Corto Plazo de la Deuda Pública a Largo Plazo	0.00	0.00
Inventarios	12,538.75	19,824.13	Títulos y Valores a Corto Plazo	0.00	0.00
Almacenes	0.00	0.00	Pasivos Diferidos a Corto Plazo	0.00	0.00
Estimación por Pérdida o Deterioro de	0.00	0.00	Fondos y Bienes de Terceros en	38,933.99	-0.01
Otros Activos Circulantes	0.00	0.00	Provisiones a Corto Plazo	0.00	0.00
			Otros Pasivos a Corto Plazo	0.00	0.00
Total de Activo Circulante	150,142.04	142,003.16	Total de Pasivo Circulante	49,081.65	36,336.89
Activo No Circulante			Pasivo No Circulante		
Inversiones Financieras a Largo Plazo	0.00	0.00	Cuentas por Pagar a Largo Plazo	0.00	0.00
Derechos a Recibir Efectivo o Equivalentes a Largo Plazo	19,464.62	50,782.19	Documentos por Pagar a Largo Plazo	0.00	0.00
Bienes Inmuebles, Infraestructura y Construcciones en Proceso	338,039.92	338,039.92	Deuda Pública a Largo Plazo	0.00	0.00
Bienes Muebles	352,731.07	352,731.07	Pasivos Diferidos a Largo Plazo	19,467.93	50,785.16
Activos Intangibles	0.00	0.00	Fondos y Bienes de Terceros en Garantía	0.00	0.00
Depreciación, Deterioro y Amortización Acumulada de Bienes	-199,854.84	-199,854.84	Provisiones a Largo Plazo	0.00	0.00
Activos Diferidos	0.00	0.00			
Estimación por Pérdida o Deterioro de Activos no Circulantes	0.00	0.00			
Otros Activos no Circulantes	0.00	0.00	Total de Pasivo No Circulante	19,467.93	50,785.16
Total de Activo No Circulante	510,380.77	541,698.34	Total del Pasivo	68,549.58	87,122.05
Total Activo	660,522.81	683,701.50	HACIENDA PÚBLICA/PATRIMONIO		
			Hacienda Pública/Patrimonio Contribuido	6,183,314.78	6,183,314.78
			Aportaciones	6,183,314.78	6,183,314.78
			Donaciones de Capital	0.00	0.00
			Actualización de la Hacienda Pública/Patrimonio	0.00	0.00
			Hacienda Pública/Patrimonio Generado	-5,591,341.55	-5,586,735.33
			Resultados del Ejercicio (Ahorro/Desahorro)	-4,606.22	-775,870.13

Handwritten signature

Handwritten signature


Handwritten signature


Handwritten signature

Handwritten signature

	Resultados de Ejercicios Anteriores	-5,586,735.33	-4,810,865.20
	Revalúos		
	Reservas		
	Rectificaciones de Resultados de Ejercicios Anteriores		
	Exceso o Insuficiencia en la Actualización de la Hacienda Pública/ Patrimonio		
	Resultado por Posición Monetaria		
	Resultado por Tenencia de Activos no Monetarios		
	Total Hacienda Pública/Patrimonio	591,973.23	596,579.45
	Total del Pasivo y Hacienda Pública/Patrimonio	660,522.81	683,701.50


BAJO PROTESTA DE DECIR VERDAD DECLARAMOS QUE LOS ESTADOS FINANCIEROS Y SUS NOTAS SON RAZONABLEMENTE CORRECTOS Y SON RESPONSABILIDAD DEL EMISOR.



C. Esther Caudillo Solís
Presidenta del Consejo Directivo



C.P. Carlos López Contreras
Tesorero Suplente

Arq. Miguel Sergio Martínez García
Secretario del Consejo Directivo

Ing. Jorge Luis Castro García
Primer Vocal


Lic. Esteban Rodríguez Torres
Segundo Vocal Suplente


LIC. Marcela Karina Chagoya Rodríguez
Directora General


C.P. Ma. Elena Hernández Cuéllar
Área Administrativa y Financiera